



PERÚ

Ministerio
de Transportes
y Comunicaciones

Autorización de Usuario de empresa Para los Sistemas del MTC

Instructivo

PLATAFORMA UNICA DE ACCESOS

EL PERÚ PRIMERO

Objetivo

Aprobar el acceso de un nuevo usuario de empresa registrado en los Sistemas del MTC.

Requisitos

- Datos de autenticación del administrador en los Sistemas del SNC.
 - Acceso a internet y a un sistema del MTC.
 - Navegador web Internet Explorer
-

PASOS : AUTORIZACIÓN DE USUARIO DE EMPRESA EN UN SISTEMA DEL MTC



<https://sso.mtc.gov.pe/manager>

1

- Ingrese al sitio web de SSO-Manager (<https://sso.mtc.gov.pe/Manager/>).
- Ingrese sus datos de usuario (administrador SNC), contraseña y código captcha.
- Clic sobre Iniciar Sesión.




2

- Clic sobre el enlace Sistema Nacional de Conductores.

3

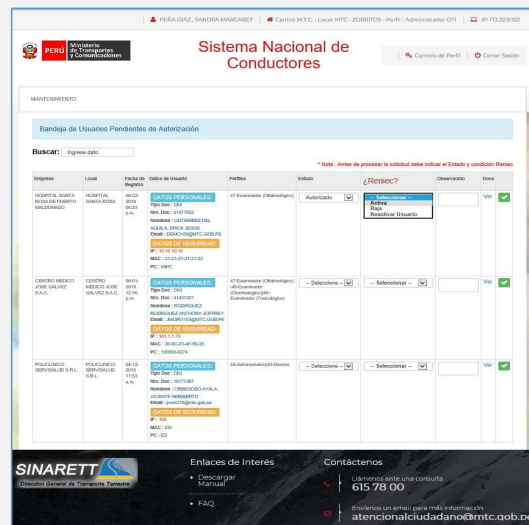
- Clic sobre el enlace Cambio de Perfil.
- Seleccione ADMINISTRADOR OTI
- Clic sobre Aceptar

PASOS : AUTORIZACIÓN DE USUARIO DE EMPRESA EN EL SNC




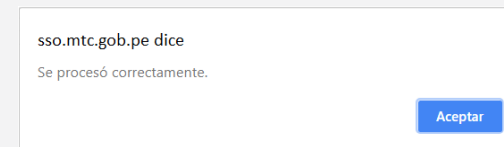
3

- Clic sobre el menú Mantenimiento
- Seleccione el comando Bandeja de Usuario



4

- Ubique la fila del usuario que debe autorizar su acceso.
- Despliegue la lista Estado y seleccione AUTORIZADO
- Haga clic sobre el botón AUTORIZAR  de la fila.



- El sistema informará el procesamiento de la autorización.
- Haga clic sobre el botón ACEPTAR del cuadro de dialogo de confirmación.
- Cierre la ventana del navegador

EL PERÚ PRIMERO

Julio

2018